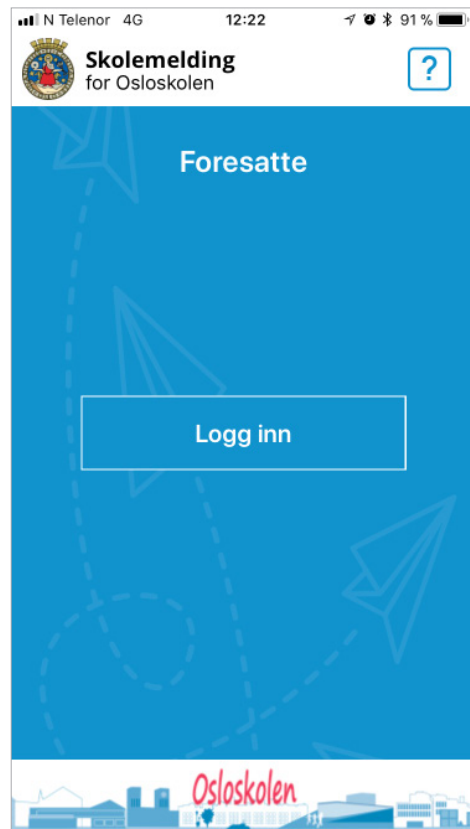


# Skolemelding for foresatte

Skolemelding er en meldings-app for Osloskolens foresatte, elever og ansatte. Med Skolemelding kan du få informasjon fra skolen «rett i lomma».

Som foresatt kan du sende meldinger til dine barns lærere, og motta meldinger fra skolen. Du kan også melde fravær hvis eleven er borte fra undervisningen.

Appen er en del av meldingsverktøyet i Skoleplattform Oslo.



## Slik laster du ned appen

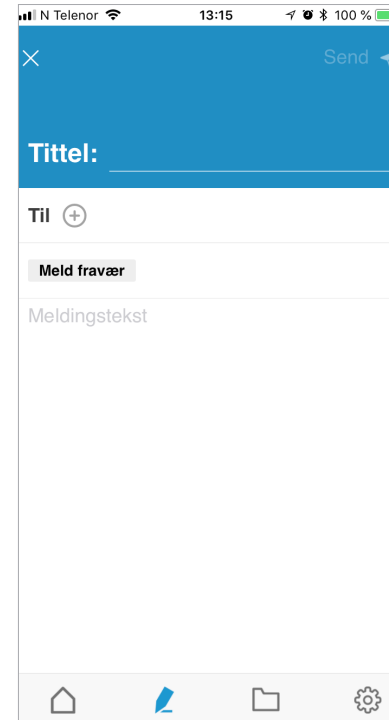
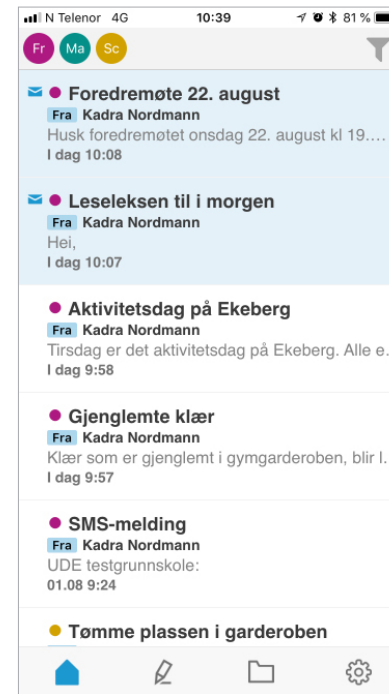
Last ned Skolemelding til telefon eller nettbrett. I App Store eller Google Play søker du opp appen Skolemelding foresatte.

## Slik logger du deg på

Første gang du logger på, bruker du ID-porten. Det er samme pålogging som til Skoleplattform Oslo eller nettbank.

Du får beskjed om å lage en firesifret PIN-kode.

Neste gang du logger på, bruker du PIN-koden.



## I appen kan du:

- få pushvarsel når det kommer en ny melding
- logge deg på med en firesifret kode
- sende melding til barnets kontaktlærer/faglærer eller andre ansatte på skolen
- få en samlet oversikt over sendte og mottatte meldinger
- enkelt se hvilke meldinger som gjelder hvilket barn

## Slik melder du fravær

Hvis barnet ditt er borte fra skolen, kan du melde fravær i appen.

1. Klikk på «Ny melding», og knappen «Meld fravær».
2. Velg hvilket barn du skal melde fravær for. Hvis barnet er tilknyttet flere skoler, velger du hvilken skolen det gjelder.
3. Velg tidspunkt for fravær (i dag, i morgen eller dato) og ev. klokkeslett
4. Trykk Send

På grunn av personvern hensyn kan du ikke skrive noe om grunnen til fraværet. Meldingen sendes til barnets kontaktlærer. Hvis du har spørsmål, ta kontakt med skolen din.